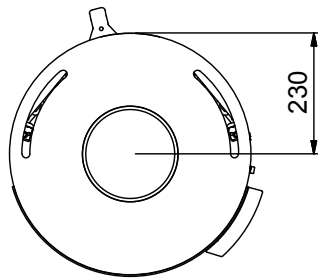
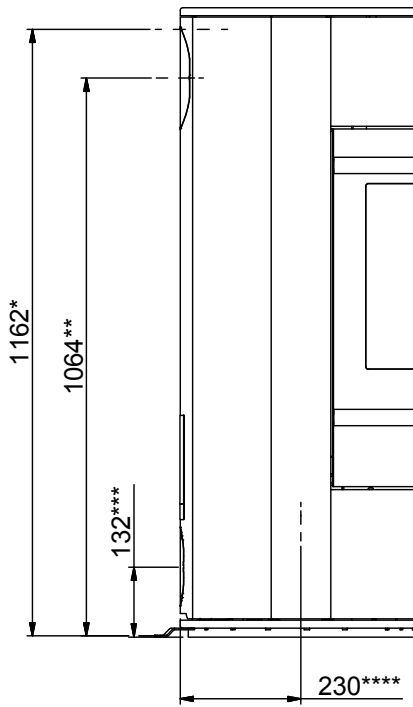
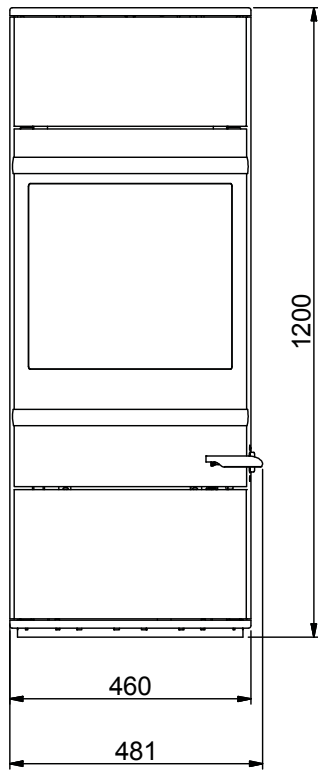


Scan 83 1-2



- \* Højde til røgstudsens start ved topafgang/  
Höhe zum Beginn des Rauchstutzens am Obenabgang/  
Height to the beginning of the connecting piece at top outlet/  
Hauteur jusqu'au début du tuyau de raccordement.
- \*\* Center bagudgang/Mitte Hintenabgang  
Center rear outlet/Sortie arrière centrale
- \*\*\* Center friskluftindtag/Mitte Frischluftzufuhr/  
Centre of fresh air intake bottom/ Entrée d'air frais centrale fond
- \*\*\*\* Center friskluftindtag bund/Mitte Frischluftzufuhr hinten/  
Centre of fresh air intake rear/  
Entrée d'air frais centrale sortie arrière

**Afstand til brændbar væg/Abstand zu brennbaren Material/  
Distances to flammable materials/Distances aux matériaux inflammables**

